



Resumen del Estado de Situación Financiera:	31/12/2023	31/12/2022
<i>(cifras en pesos uruguayos)</i>		
ACTIVO	243.520.550	231.262.336
PASIVO	10.378.271	6.328.174
PATRIMONIO	233.142.279	224.934.163
Capital Partes Sociales	115.138.318	114.094.244
Ajuste al Patrimonio	89.877.468	95.122.976
Reservas	27.254.120	28.844.749
Resultado del Ejercicio	911.130	(13.127.806)

ESTADO DE SITUACIÓN FINANCIERA AL:

	31/12/2023	31/12/2022
ACTIVO		
Activo Corriente		
Efectivo y Equivalente	8.845.232	5.081.001
Inversiones Temporarias	-	-
Créditos Vigentes	146.759.941	139.285.629
Capital	143.333.654	136.085.172
Intereses	3.751.458	3.528.875
Previsiones	(325.171)	(328.418)
Créditos Atrasados	26.834.937	26.071.610
Gestión	30.543.828	30.306.764
Morosos	4.797.554	3.656.795
Incobrables	151.554.923	140.695.034
Previsiones	(160.061.368)	(148.586.983)
Créditos Diversos	2.526.789	4.150.614
Total Activo Corriente	184.966.899	174.588.854
Activo No Corriente		
Créditos Vigentes	12.846.871	11.001.501
Capital	12.854.535	11.009.165
Previsiones	(7.664)	(7.664)
Inversiones a largo plazo	2.260.814	2.190.093
Bienes de uso	43.445.966	43.481.888
Total Activo No Corriente	58.553.651	56.673.483
TOTAL DE ACTIVO	243.520.550	231.262.336
PASIVO		
Pasivo Corriente		
Deudas Comerciales	1.446.363	1.029.486



 Cecilia Marquez Pintado
 Comptroller Publica
 C.J.P. 154279

Deudas Financieras	-	-
Deudas Diversas	8.931.908	5.298.688
Sueldos a pagar	34.794	153.433
Acreedores Fiscales	3.873.985	2.494.707
Diversos	5.023.128	2.650.548
Total Pasivo Corriente	10.378.271	6.328.174
Pasivo No Corriente	-	-
Total Pasivo No Corriente	-	-
TOTAL DE PASIVO	10.378.271	6.328.174
PATRIMONIO		
Capital Partes Sociales	115.138.318	114.094.244
Ajustes al Patrimonio	89.877.468	95.122.976
Reservas	27.254.120	28.844.749
Res. De Ejercicios anteriores	(38.757)	-
Res. Del Ejercicio	911.130	(13.127.806)
TOTAL DE PATRIMONIO	233.142.279	224.934.163


 Cecilia Márquez Pintado
 Contadora Pública
 C.J.P. 154279

ESTADO DE RESULTADOS*(cifras en pesos uruguayos)*

	<u>31/12/2023</u>	<u>31/12/2022</u>
Ingresos por prestamos		
Créditos	64.166.870	62.372.961
Mora	8.680.772	7.759.065
Ingresos por Inversiones	70.721	405.071
Egresos financieros	(1.420.303)	(2.410.727)
Margen Financiero	71.498.059	68.126.369
Diferencia de Cambio		
Ganada		
Perdida	(40.413)	(40.866)
Resultado Financiero	71.457.646	68.085.504
Previsión para Ds. Incobrables		
Constitución de Previsión	(25.736.896)	(17.284.573)
Desafectación de Previsión	14.055.566	6.832.164
Resultado despues de Previsión	59.776.316	57.633.095
Otros ingresos Operativos		
Sostenimiento	10.529.855	9.306.474
Gastos de Administración y Ventas	(72.514.419)	(65.021.969)
Remuneraciones - Compensaciones	(49.480.511)	(44.702.142)
Seguros	(388.872)	(387.919)
Amort. Bienes de Uso	(1.426.549)	(1.007.140)
Impuestos	(818.280)	(369.204)
Alquileres	(1.860.422)	(1.526.180)
Convenios y Beneficios	(2.390.579)	(2.187.631)
Otros Gastos Adm y Venta	(9.312.359)	(8.181.534)
Otros Egresos Operativos Varios	(6.836.847)	(6.660.219)
Resultado Operativo	(2.208.248)	1.917.599
Otros ingresos/ Egresos no operativos	3.119.378	(1.315.506)
Ajuste de resultados de elercicios anteriores		(13.729.899)
Resultado del elercicio	911.130	(13.127.806)


Cecilia Márquez Pintado
Contadora Pública
C.J.P. 154279